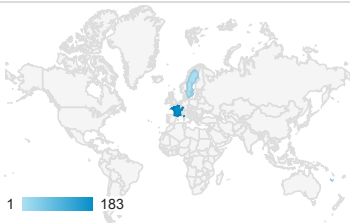


Mon tableau de bord

1 avr. 2019 - 30 avr. 2019

Tous les utilisateurs
100,00 %, Sessions

Visites



Pages vues et Consultations uniques pour la varia...

Chemin de la page, niveau 1	Pages vues	Vues uniques
/	181	155
/photos.html	73	59
/calendriers.html	63	39
/sorties.html	34	24
/formations.html	28	14
/formations/	28	24
/club.html	16	11
/photos/	16	13
/vie_du_club.html	14	10
/index2.html	13	12

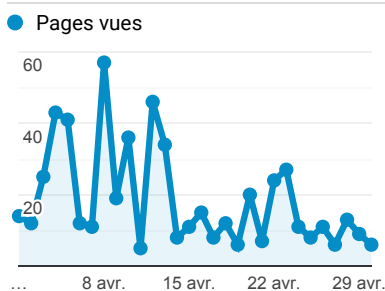
Visiteurs et Nouvelles visites pour l...

Date	Utilisateurs (abandonné)	Nouveaux utilisateurs
2019 0408	15	9
2019 0410	14	8
2019 0409	10	8
2019 0413	10	7
2019 0403	9	7
2019 0420	8	5
2019 0405	7	2
2019 0412	7	3
2019 0407	6	3
2019 0422	6	2

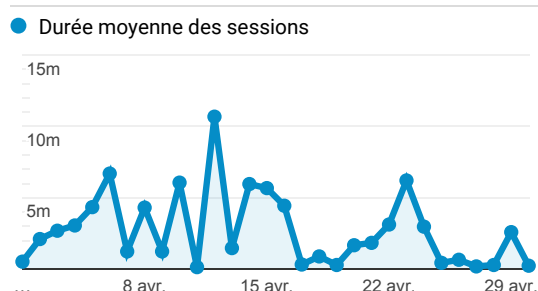
Visites et Pages par visite pour la variable Navigat...

Navigateur	Sessions	Pages/session
Chrome	64	3,19
Safari	56	3,00
Samsung Internet	28	2,39
Firefox	16	2,50
Edge	9	4,44
Opera	7	3,00
Internet Explorer	6	2,50
Android Webview	1	2,00


Pages vues



Durée moy. de la visite

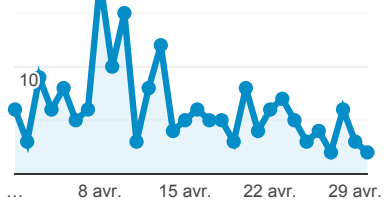


Visites



Visites et Durée moy. de la visite pour la variable P...

Pays	Sessions	Durée moyenne des sessions
F	100	00:00:00



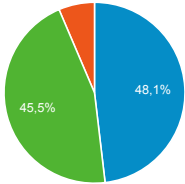
France	183	00:03:20
Switzerland	2	00:00:09
New Caledonia	1	00:00:00
Sweden	1	00:00:00

Visites et Pages par visite pour la v...

Pays	Sessions	Pages/session
France	183	3,02
Switzerland	2	1,50
New Caledonia	1	1,00
Sweden	1	1,00

Visites pour la variable Type de trafic

■ organic ■ direct ■ referral



Visites et Pages vues pour la variab...

Appareils mobiles (y compris les tablettes)	Sessions	Pages vues
Yes	101	248
No	86	309